

# LegnanoNews

Le news di Legnano e dell'Alto Milanese

## Nel Legnanese circolano più di 122mila auto, quasi 650 ogni mille abitanti

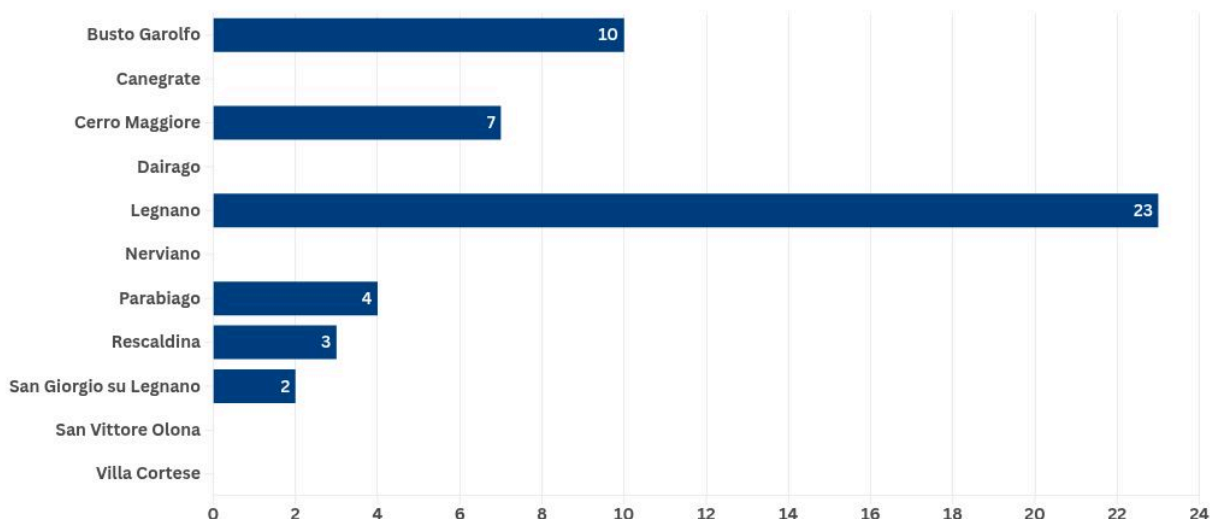
Leda Mocchetti · Monday, December 2nd, 2024

**Quante veicoli circolano nel Legnanese?** Più di 150mila, quasi 50mila dei quali solamente a Legnano. **Solo le auto sono più di 122mila**, ovvero quasi 650 auto ogni mille abitanti, mentre **le moto si fermano a quota 18mila**, quasi 10 ogni mille abitanti. Lo dicono le **statistiche comunali diffuse dall'Istat, elaborate sulla base ai dati Pubblico Registro Automobilistico** relativi al parco veicolare italiano al 31 dicembre di ogni anno, alle iscrizioni e alle radiazioni avvenute nel corso dell'anno.

### I veicoli in circolazione nel Legnanese negli ultimi 15 anni

Seleziona un anno

Scegli un veicolo

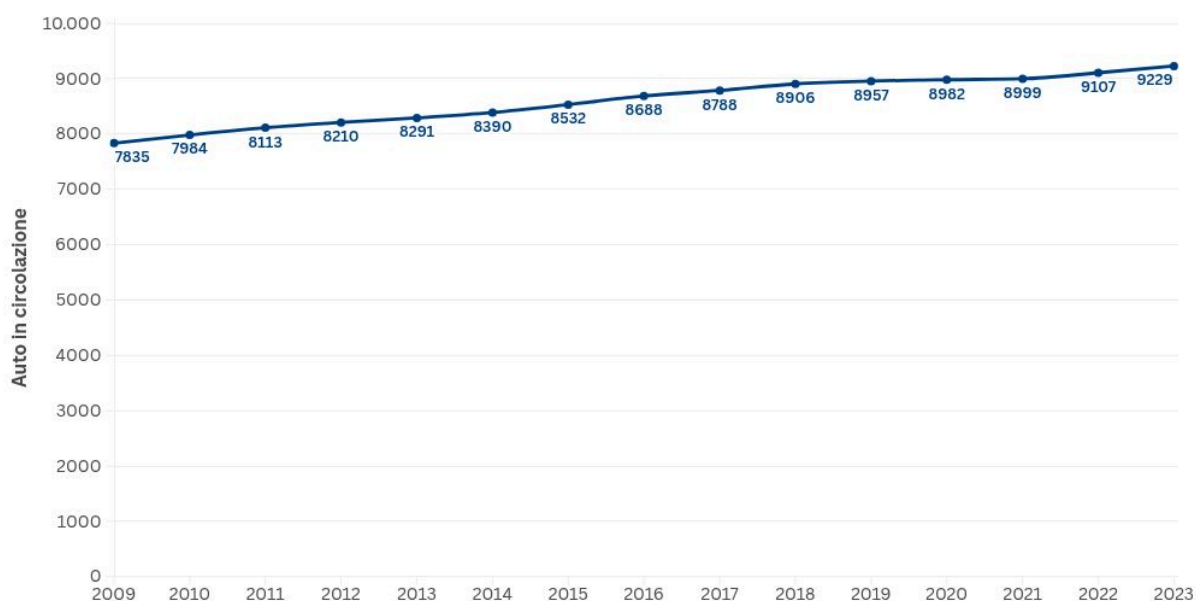


Fonte: Istat • Dati aggiornati al 29 novembre 2024

Se già i numeri “nudi e crudi” danno più di uno spunto di riflessione, **il dato più significativo è sicuramente quello che si ricava dal confronto storico**: solo 15 anni fa, infatti, i mezzi in circolazione negli undici Comuni del territorio erano meno di 135mila, con **una crescita del 13,4% in anni dove è aumentata esponenzialmente la spinta sulla mobilità sostenibile**. Nella sola Legnano, dove le piste ciclabili sono ogni giorno di più tema di stretta attualità, il parco mezzi dal 2009 al 2023 è passato da poco più di 43mila mezzi a quasi 48mila, con un “balzo” in avanti di poco meno dell’11%.

## Auto in circolazione nei Comuni del Legnanese negli ultimi 15 anni

Seleziona un comune Busto Garolfo



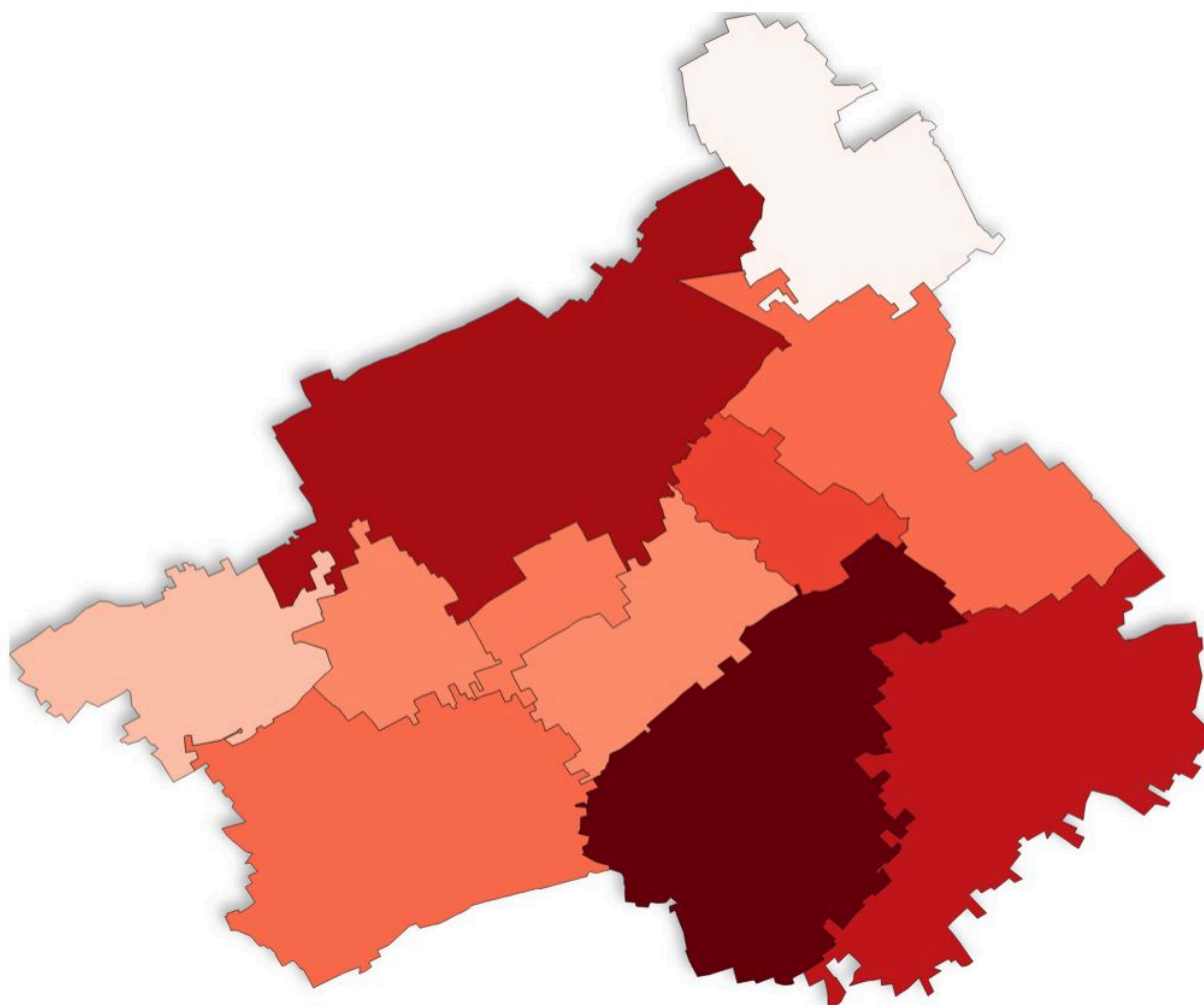
Fonte: Istat • Dati aggiornati al 29 novembre 2024

Guardando ai dati relativi al 2023, **il tasso di motorizzazione più alto, inteso come numero di veicoli in circolazione ogni cento abitanti, si registra a Parabiago (83,5 auto ogni 100 abitanti);** seguono San Giorgio su Legnano (82,8), Villa Cortese e Nerviano (82,5); **all'estremo opposto della "classifica", invece, troviamo Rescaldina (78),** dove il tasso di motorizzazione è solo di poco inferiore a quelli rilevati a Legnano (79,3) e Canegrate (79,2), in un quadro che si presenta comunque complessivamente uniforme.

## Il tasso di motorizzazione nei Comuni del Legnanese

Il tasso di motorizzazione indica il numero di veicoli circolanti ogni cento abitanti

2009



Fonte: Istat • Dati aggiornati al 29 novembre 2024

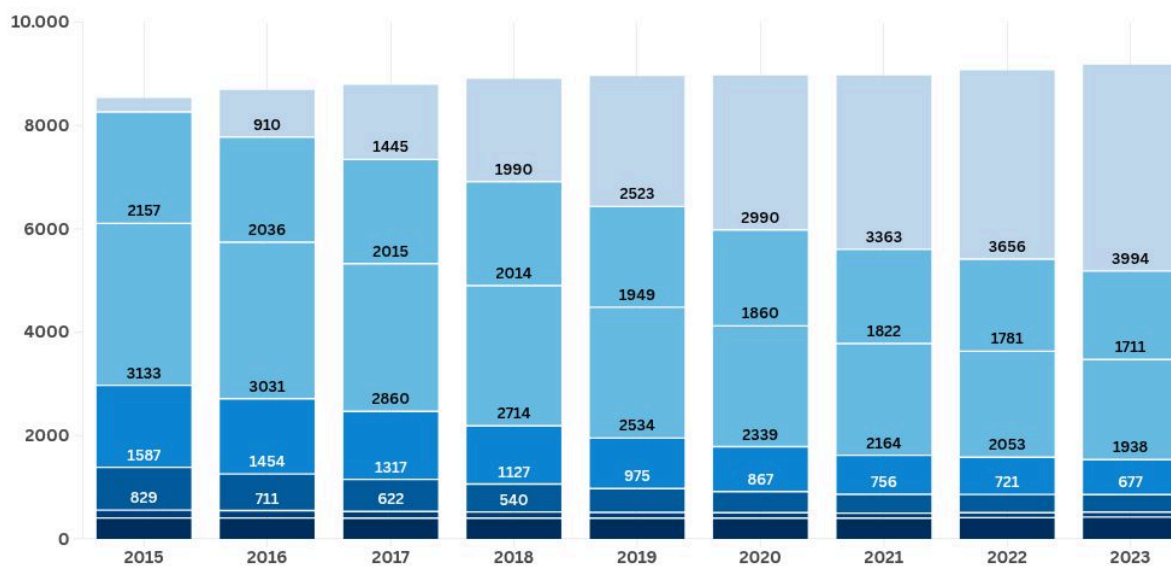
LN

Dal 2015 al 2023, peraltro, **il parco auto in circolazione nel Legnanese è stato anche significativamente rinnovato**. Lo dicono i numeri relativi ai **mezzi Euro 6**, ovvero tutti quei veicoli immatricolati **a partire dal 1° settembre 2015** che rientrano nella sesta normativa introdotta dall'Unione Europea per ridurre l'impatto ambientale delle auto diesel e benzina, passati in meno di dieci anni da 3.700 circa ad oltre 54mila.

## La classe ambientale dei veicoli in circolazione nel Legnanese

Seleziona un comune **Busto Garolfo**

Euro 0
  Euro 1
  Euro 2
  Euro 3
  Euro 4
  Euro 5
  Euro 6



Fonte: Istat • Dati aggiornati al 29 novembre 2024

This entry was posted on Monday, December 2nd, 2024 at 4:00 pm and is filed under [Alto Milanese, Legnano](#)

You can follow any responses to this entry through the [Comments \(RSS\)](#) feed. You can skip to the end and leave a response. Pinging is currently not allowed.